

# 11. November

Am 11. November ist *Sankt Martin*. In Deutschland feiern die Kinder mit Martinsumzügen, bei denen sie singend mit Laternen durch die Straßen ziehen. Manchmal ist auch ein verkleideter Martin hoch zu Ross dabei.

Wir denken an diesem Tag an den Heiligen Martin, der seinen Dienst bei den römischen Soldaten aufgab, weil er träumte, dass Gott für ihn andere Aufgaben hätte. Er ließ sich taufen und bald wählten die Christen den klugen und hilfsbereiten Mann zum Bischof. Hilfsbereit deswegen, weil er seinen Umhang zerteilte und einem armen Mann gab, damit dieser nicht mehr frieren musste.



Das Lied „St. Martin“ erzählt von dieser Geschichte. Kannst du die 4 Verse jeweils zu Ende schreiben?

St. Martin, St. Martin, St. Martin ritt durch Schnee und Wind,  
sein Ross, das trug ihn fort geschwind.

---

---

Im Schnee, da saß ein armer Mann,  
hat Kleider nicht, hat Lumpen an:

---

---

St. Martin, St. Martin, St. Martin zieht die Zügel an,  
sein Ross steht still beim braven Mann

---

---

St. Martin, St. Martin, St. Martin gibt den halben still,  
der Bettler rasch ihm danken will.

---

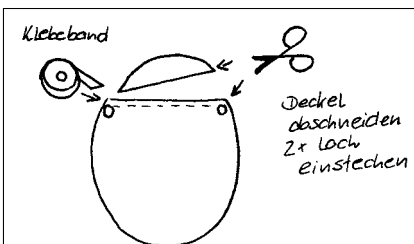
---

# 11. November

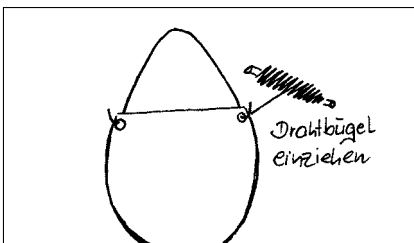
Wir basteln eine Laterne!



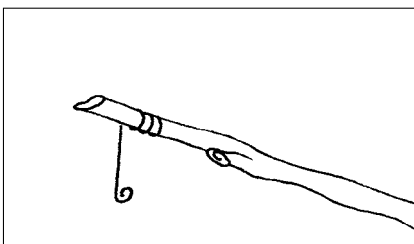
Bestreibe einen Luftballon mit Kleister und beklebe ihn schichtweise mit Transparentpapier.



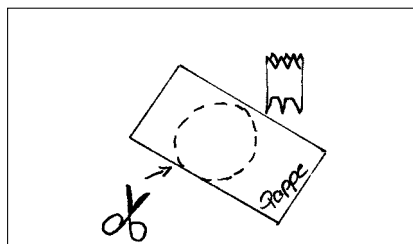

Nachdem die Laterne getrocknet ist, schneidest du sie mit einer Schere oben auf und entfernst den Ballon, der inzwischen ganz klein geworden ist. Verstärke den Rand der Laterne mit Klebeband.



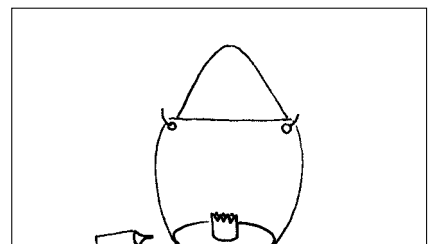
Bohre mit der Spitze deiner Schere zwei gegenüberliegende Löcher in den Rand und fädle durch sie ein Stück Blumendraht, den du nach dem Einfädeln an den Enden nach oben biegest.



Um einen Ast wickelst du ein Stück Draht, das du an seinem Ende zu einem Haken biegest und an den du die Laterne hängst.



Schneide einen Kreis aus einem Stück Pappe und drücke einen Kerzenhalter aus Metall in die Mitte der Pappe. Die Enden des Kerzenhalters biegest du auf der Rückseite der Pappe um.



Jetzt musst du nur noch die Pappe auf die Mitte des Bodens kleben, eine Kerze hineinstellen und die Kerze anzünden.